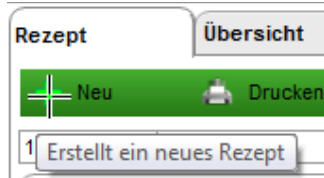


Rezepte erfassen

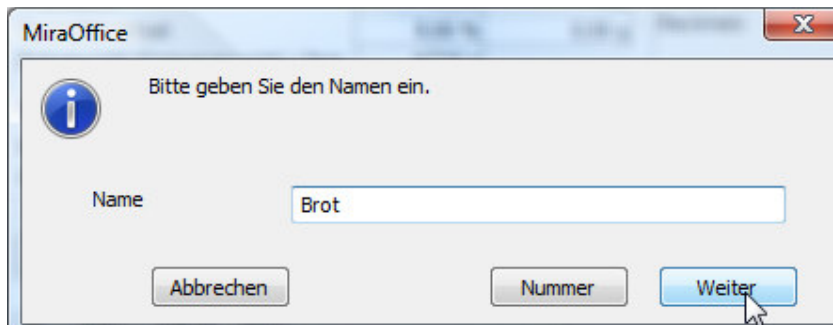
Bevor Sie beginnen ein Rezept zu erfassen, empfehlen wir, alle benötigten Rohstoffe einzugeben.

Öffnen Sie das Modul Rezepte. Überprüfen Sie in den Voreinstellungen die gemachten Eingaben und ändern Sie diese auf Ihre Bedürfnisse ab. Überprüfen Sie alle Reiter.

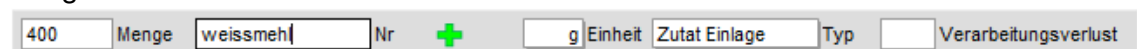
1. Klicken Sie auf das Neu-Symbol.



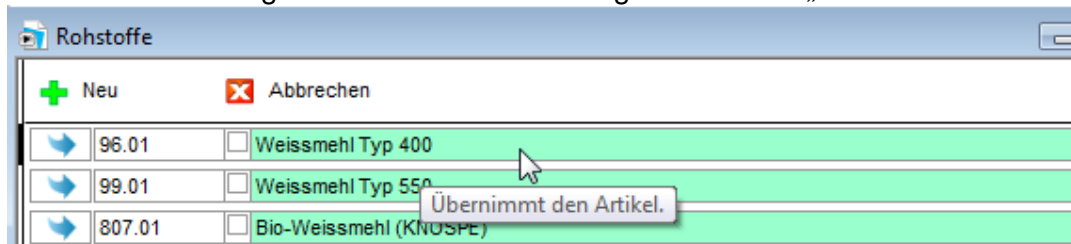
2. Geben Sie nun den Namen ein.



3. Der Cursor steht nun bei der Eingabeliste für die Zutaten, im Feld für die Menge.



Geben Sie hier die Menge ein und gehen Sie mit der Tabulator-Taste weiter. Geben Sie nun die gewünschte Zutat ein und gehen Sie mit „Tab“ weiter.



Wählen Sie nun aus der Liste den gewünschten Rohstoff aus (grün sind Rohstoffe, blau sind Rezepte/Halbfabrikate).

4. Nun können Sie alle Zutaten erfassen. Der Cursor springt wieder in das Feld für die Menge. Wenn Sie eine Menge ändern möchten, klicken Sie auf das Bearbeiten-Symbol

400	Menge	807.01	Nr	+	g	Einheit	Zutat Einlage	Typ	Verarbeitungsverlust
Menge	Zutat	Zutat		Kommentar					
400 g	807.01	Bio-Weissmehl (KNOSPE)							

Mit Klick auf das Symbol, kann der Artikel bei der Eingabe bearbeitet werden. Schliessen Sie die Änderung ab, indem Sie auf das Bearbeiten-Symbol bei der Eingabe klicken.

Sie können nun die Menge ändern. Wichtig ist, dass sie in der Eingabeliste wieder auf das Bearbeiten-Symbol klicken, um die Änderung abzuschliessen.

5. Tragen Sie die Arbeitszeit sowie den Gewichtsverlust ein, damit die Berechnung stimmt.
6. Wenn alle Zutaten erfasst worden sind, können Sie das Rezept berechnen lassen. Dies können Sie auf 2 Arten tun:
Klicken Sie im Menü auf Datei -> Datensatz prüfen oder nehmen Sie den Shortcut +S
7. Es werden nun die Nährwerte berechnet, die Deklaration wird erstellt sowie die Kalkulation wird gemacht.
8. Wenn bei einer Zutat das Dreieck erscheint, bedeutet dies, dass beim Rohstoff nicht alle benötigten Felder ausgefüllt sind.

Menge	Zutat	Zutat		Kommentar					
400 g	807.01	Bio-Weissmehl (KNOSPE)							
10 g	482.01	Salz							

9. Die anderen Reiter können Sie pflegen, sind jedoch für die Berechnung nicht notwendig.