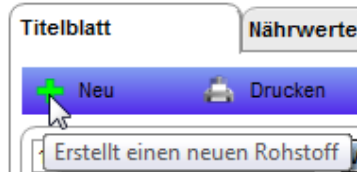


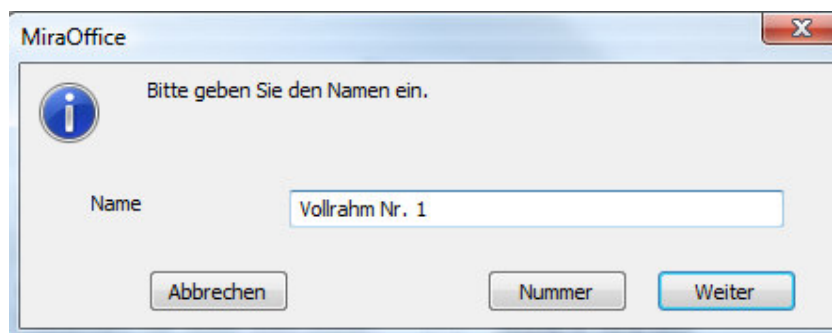
## Rohstoffe erfassen

Öffnen Sie das Modul Rohstoffe. Überprüfen Sie in den Voreinstellungen die gemachten Eingaben und ändern Sie diese auf Ihre Bedürfnisse ab.

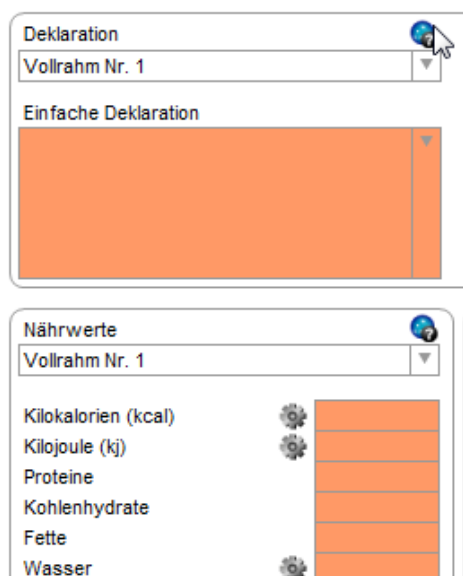
1. Klicken Sie auf das Neu-Symbol.



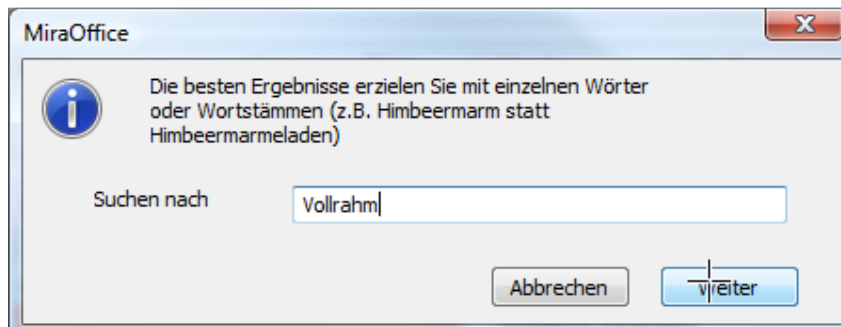
2. Geben Sie nun den Namen oder die Nummer ein. Klicken Sie auf Weiter.



3. Füllen Sie nun die Felder ab, die orange eingefärbt sind. Das sind die Felder, welche benötigt werden für die automatische Berechnung.
4. Online-Abfrage: wenn Sie für einen Rohstoff die Nährwerte oder die Deklaration nicht zur Hand haben, können Sie die Online-Abfrage zu Hilfe rufen. Klicken Sie auf das blaue Symbol.



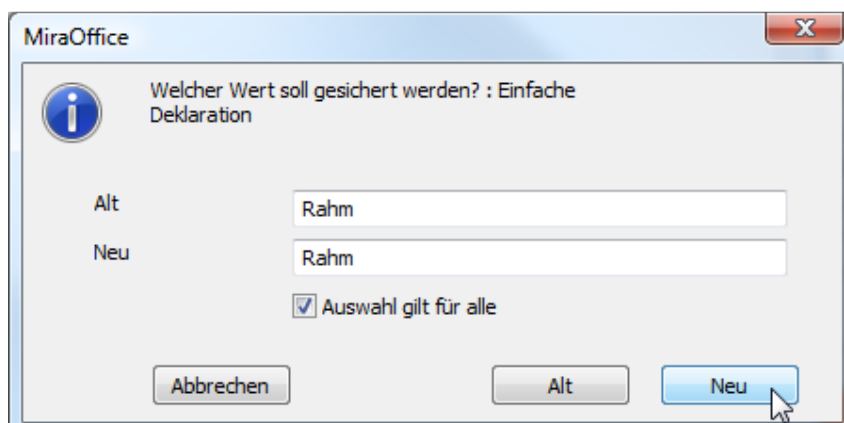
- Es erscheint ein Dialog. Geben Sie hier immer eine korrekte Bezeichnung ein. In unserem Beispiel löschen Sie die Nr. 1 weg, damit ein Treffer wahrscheinlicher wird. Wenn Sie nichts finden, geben Sie mal nur Rahm ein. Falls immer noch nichts erscheint, versuchen Sie mal \*rahm\*, dann werden alle aufgerufen, die „Rahm“ in der Bezeichnung enthalten.



- Es öffnet sich nun eine Liste mit allen Einträgen, die unter Vollrahm gefunden worden sind.

Bezeichnung	Einfache Deklaration	Detaillierte Deklaration
Vollrahm past 35% 15x1lt	Rahm	Rahm (Milch)
Vollrahm 35% hochpast. 5lt	Rahm	Vollrahm, Verdickungsmittel (Carrageen)
Vollrahm past 35% 6x1lt	Rahm	Rahm (Vollrahm)
Vollrahm 35% UHT 12 x 1 lt	Rahm	Rahm (Vollrahm, Verdickungsmittel (Carrageen))
Vollrahm 35%,hochpast.12x1	Rahm	Rahm (Vollrahm, Verdickungsmittel (Carrageen))
Vollrahm 35% UHT 5 Liter	Rahm	Rahm (Vollrahm, Verdickungsmittel (Carrageen))
Vollrahm 35%UHT 1Lt Floral	Rahm	Rahm (Vollrahm, Verdickungsmittel (Carrageen))

- Wählen Sie den gewünschten Rohstoff aus.
- Es kommt ein Dialog. Wenn Sie möchten, können Sie jeden einzelnen Eintrag separat anschauen oder Sie setzen das Häkchen bei „Auswahl gilt für alle“ und Klicken auf Neu.



-

10. Wenn keine Auswahl in der Online-Abfrage da ist, fragen Sie Ihren Lieferanten nach der Produktespezifikation und pflegen Sie diese von Hand ein. Oder nehmen Sie Kontakt auf mit uns. Eventuell können wir für Sie die Dateien eingeben.
11. Der Rohstoff ist komplett erfasst, wenn alle orangen Felder beim Reiter Titelblatt weg sind. Bei den anderen Reitern können Sie noch zusätzliche Informationen zum Rohstoff abfüllen.

**Tipp:** Pistordaten können online eingelesen werden. Dazu gibt es eine separate Anleitung.