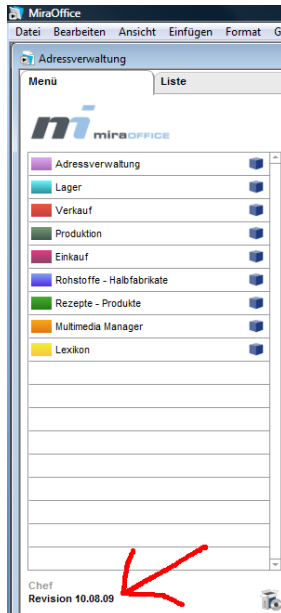
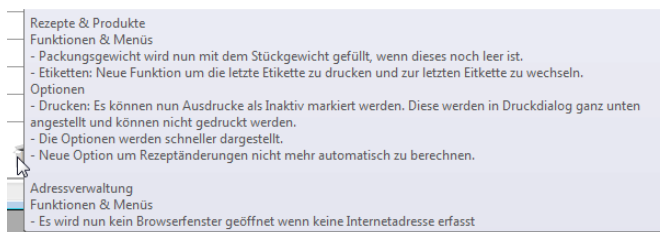


Update auf die aktuellste MiraOffice

MiraOffice wird ständig weiterentwickelt. Ein Update einzuspielen, ist kinderleicht. Unten links in der Liste beim Modul Adressverwaltung sehen Sie das Revisionsdatum.



Wenn ein Update vorhanden ist, können Sie mit der Maus über das Symbol rechts fahren. Dann wird Ihnen angezeigt, was alles geändert wurde oder was neu ist. Sie können dann entscheiden, ob Sie das Update herunterladen wollen.

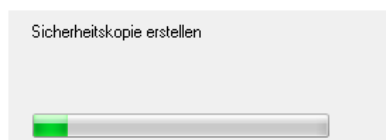


Update durchführen

Um das Update durchzuführen, klicken Sie auf das Symbol mit der Diskette.



Es wird nun eine Sicherheitskopie erstellt.



Erst dann wird das Update heruntergeladen. Es erscheint nun ein Fenster mit dem Text, was nun gerade gemacht wird.



Das Updateeinspielen läuft vollautomatisch ab und dauert etwa 2-5 Minuten. Das Update kann nur heruntergeladen werden, wenn eine intakte Internetverbindung besteht.

FAQs

Was kann ich tun, wenn ich keine Internetverbindung habe?

Das Update kann auch von einer CD-ROM heruntergeladen werden. Melden Sie sich bitte per Email oder Telefon und Sie erhalten das Update auf einer CD-ROM.

Das Update wird nicht heruntergeladen, obwohl eine Internetverbindung besteht.

Mitte melden Sie sich beim Support. Es kann sein, dass die Updatefunktion in Ihrer Datenbank fehlt.